



Prijedlog rebalansa proračuna Grada Zagreba za 2016.

Kratki vodič



Listopad, 2016.

NAKLADNIK

Grad Zagreb, Trg S. Radića 1, Zagreb

ZA NAKLADNIKA

Gradski ured za financije Grada Zagreba

PRIREDIO

Institut za javne financije, Zagreb

GRAFIČKI DIZAJN I PRIPREMA

Bachrach & Krištofić

NJI₃

ISBN 978-953-7479-62-6



Nakana je ovog kratkog vodiča ponuditi građanima osnovne informacije o predloženim izmjenama i dopunama, odnosno **rebalansu** proračuna Grada Zagreba u listopadu 2016. i time ih potaknuti da se uključe u odlučivanje o gradskom proračunu. Najznačajniji razlozi predlaganja ovog rebalansa su usklađivanje planiranih prihoda s dinamikom i razinom dosadašnjeg ostvarenja i procjenom ostvarenja do kraja godine, te uravnoteženje proračunske potrošnje s procjenom prihoda i primitaka.

Na mrežnim stranicama Grada dostupan je prijedlog rebalansa, odnosno [Odluke o izmjenama i dopunama Proračuna Grada Zagreba za 2016.](#), a kao pomoć za razumijevanje i analizu tog dokumenta, te uključivanje u gradski proračunski proces mogu poslužiti i [Vodič kroz proračun Grada Zagreba](#), kao i [Kratki vodič kroz izglasani proračun Grada Zagreba za 2016.](#)

Slijedi kratki prikaz prihoda, rashoda, računa financiranja i duga gradskog proračuna u razdoblju od 2014.–16., uz detaljniju razradu predloženog rebalansa u odnosu na trenutno važeći planirani proračun za 2016., donesen 29. travnja 2016. [Zaključkom o preraspodjeli sredstava planiranih u Proračunu Grada Zagreba za 2016.](#)

PLANIRANI PRIHODI I RASHODI

Gradska je skupština 22. prosinca 2015. usvojila [Proračun Grada Zagreba za 2016.](#) u iznosu od 8,47 mlrd. kuna prihoda i 8,45 mlrd. kuna rashoda. Radi usklađivanja proračunske potrošnje s dinamikom i naplatom prihoda, gradonačelnik je 29. travnja 2016. donio [Zaključak o preraspodjeli sredstava](#) planiranih 22. prosinca 2015. Tim se zaključkom ukupno planirani iznos proračuna od 22. prosinca 2015. nije mijenjao, već su samo preraspodijeljeni rashodi među već postojećim stavkama. Sada se rebalansom predlaže **povećanje prihoda proračuna** za 130 mil. kuna (za 1,5%) **na 8,6 mlrd. kuna**, te **povećanje rashoda** za 139,3 mil. kuna (za 1,6%) **na 8,59 mlrd. kuna** u odnosu na plan od 29. travnja 2016. (grafikon 1). U odnosu na taj plan, prihodi se povećavaju prvenstveno zbog očekivano viših prihoda od poreza na dohodak i prireza, a višak prihoda utrošit će se na usluge, donacije, naknade građanima, plaće, itd.

rebalans

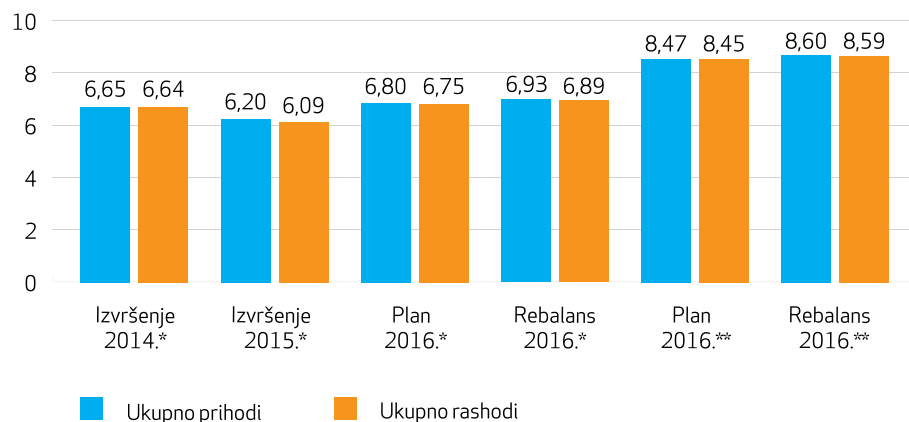
izmjena proračunskih iznosa, odnosno njihovo smanjenje i/ili povećanje u odnosu na planirane iznose.

preraspodjela proračunskih sredstava

Zakon o proračunu (čl. 46.) dopušta tijekom godine – uz gradonačelnikovo odobrenje – preraspodjelu ukupno izglasanih proračunskih sredstava. Preraspodijeliti se može najviše 5% rashoda i izdataka pojedine proračunske stavke. Iznimno je moguće preraspodijeliti i do 15% pojedine stavke, ako se time osigurava povećanje nacionalnog udjela u projektima koje sufinancira EU.



Značajan rast prihoda i rashoda u odnosu na 2015. posljedica je **zakonski propisane obveze** uključivanja u proračun vlastitih i namjenskih prihoda svih gradskih proračunskih korisnika, kao i rashoda koji se financiraju iz tih prihoda. Dakle, radi se o metodološkoj promjeni obuhvata gradskog proračuna koja je dovela do porasta prihoda i rashoda.



Grafikon 1: Prihodi i rashodi zagrebačkog proračuna 2014.-16. (u mlrd. kuna)

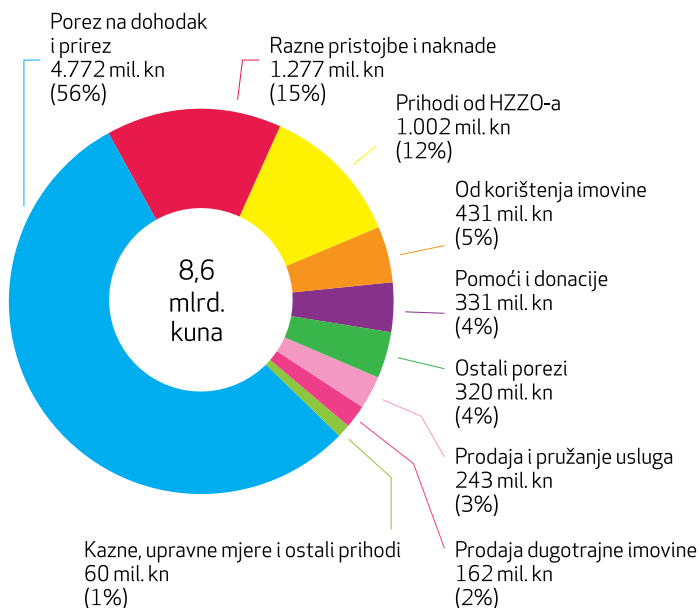
- * Bez vlastitih i namjenskih prihoda proračunskih korisnika i rashoda financiranih iz tih prihoda.
- ** S vlastitim i namjenskim prihodima proračunskih korisnika i rashodima financiranim iz tih prihoda.

Gradski proračun sadrži **prihode i rashode svih 327 gradskih proračunskih korisnika**, odnosno institucija koje je Grad osnovao, koje većim dijelom financira i koje su navedene u **Registru proračunskih i izvanproračunskih korisnika**. To su, primjerice, javnozdravstvene ustanove (domovi zdravlja, poliklinike, bolnice, zavodi), predškolske, osnovnoškolske i srednjoškolske ustanove, ustanove socijalne skrbi, Javna vatrogasna postrojba Grada Zagreba, Zavod za prostorno uređenje, Javna ustanova Maksimir, Zoološki vrt, Ustanova za upravljanje sportskim objektima i dr.

Postoje i **trgovačka društva koja je Grad osnovao** za obavljanje javnih službi i djelatnosti u javnom interesu (npr. Zagrebački holding), no ona se ne financiraju većim dijelom iz gradskog proračuna, odnosno nisu proračunski korisnici, pa se njihovi prihodi i rashodi ne prikazuju u gradskom proračunu.

PLANIRANI PRIHODI

Rebalansom se planiraju **ukupni prihodi od 8,6 mlrd. kuna** (grafikon 2), od čega će se više od polovice prikupiti od **poreza i prireza na dohodak** (4,77 mlrd. kuna). Slijede prihodi od raznih **pristojbi i naknada** u iznosu od 1,3 mlrd. kuna, uglavnom od komunalnih doprinosa i naknada (843 mil. kuna), zatim **prihodi proračunskih korisnika od HZZO-a** za pružene zdravstvene usluge (otprilike 1 mlrd. kuna), od **korištenja gradske imovine** (431 mil. kuna, najvećim dijelom od naknada za uporabu javnih cesta pri registraciji vozila, te prihodi od zakupa poslovnih prostora, terasa, parkirališnih mjesta i sl.) i razne **primljene pomoći i donacije** (331 mil. kuna).



Grafikon 2: Prihodi proračuna Grada Zagreba, 2016.*

* S vlastitim i namjenskim prihodima proračunskih korisnika.

Značajnije razlike u prihodima između planiranog proračuna za 2016. i prijedloga rebalansa

Rebalansom se predlaže **povećanje prihoda za 130 mil. kuna (1,5%)**, pri čemu bi najviše – **za 127 mil. kuna (2,7%)** – trebali **porasti prihodi od poreza na dohodak i prireza**. Planirani rast očekivanih prihoda od poreza temelji se na dosadašnjoj naplati i procjeni naplate do kraja godine.

Prihodi od raznih pristojbi i naknada povećavaju se za 18,5 mil. kuna (1,5%) od čega se najveći dio odnosi na prihode po posebnim propisima (12,2 mil. kuna – kao rezultat povećanja od 15 mil. kuna koje je Zagrebački holding uplatio za izdana jamstva za kreditno zaduženje, te umanjjenja



Svaka će zaposlena osoba u gradski proračun prosječno mjesečno uplatiti otprilike 1.020 kuna poreza i prireza na dohodak.

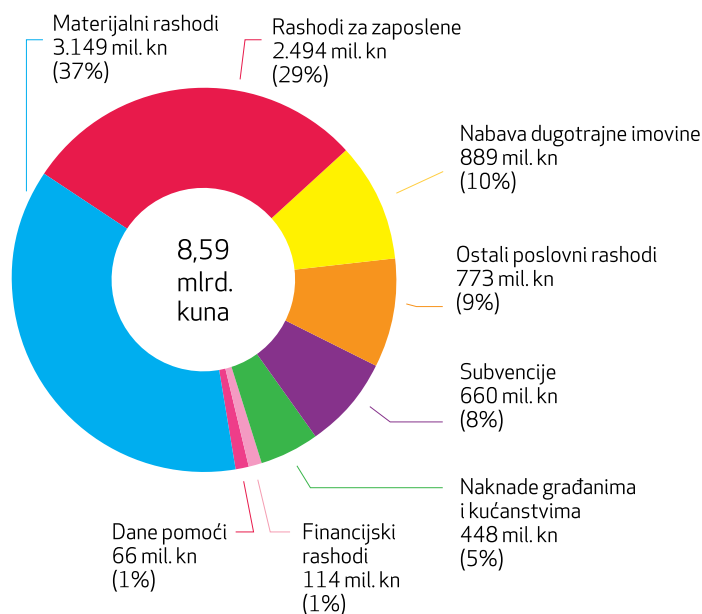
od 2,8 mil. kuna za zapošljavanje volontera, jer se ta sredstva prema izmjenama računskog plana sada planiraju na stavci pomoći). Slijedi povećanje prihoda od gradskih i županijskih pristojbi i naknada te boravišne pristojbe (za 3,3 mil. kuna), kao i povećanje prihoda od komunalnog doprinosa (za 3 mil. kuna).

U odnosu na plan, značajnije **smanjenje prihoda** očekuje se **od pomoći** koje Grad prima iz državnog proračuna za izravnjanje decentraliziranih funkcija (za 13 mil. kuna ili 31%) i od pomoći iz Fonda za zaštitu okoliša i energetska učinkovitost (za 8,3 mil. kuna ili 25%), uglavnom vezano uz projekt ZagEE, jer Fond ne može financirati prvu i drugu fazu modernizacije javne rasvjete.

Planira se i **pad prihoda od korištenja imovine** za 9 mil. kuna (2%) jer se očekuju manji prihodi od godišnje naknade za uporabu javnih cesta koja se plaća pri registraciji vozila te od naknada za zadržavanje nezakonito izgrađene zgrade u prostoru.

PLANIRANI RASHODI PO VRSTAMA

Rebalansom se predlažu **ukupni rashodi od 8,59 mlrd. kuna** (grafikon 3).



Grafikon 3: Rashodi proračuna Grada Zagreba po vrstama (ekonomska klasifikacija), 2016.*

* S rashodima financiranim iz vlastitih i namjenskih prihoda proračunskih korisnika.

Materijalni rashodi (3,1 mlrd. kuna) se najvećim dijelom odnose na tekuća i investicijska održavanja objekata komunalne infrastrukture (npr. održavanje javnih površina, javne rasvjete, cesta, groblja i krematorija) i objekata gradske uprave i gradskih proračunskih korisnika, ali i na uredski materijal, energiju i usluge neophodne za funkcioniranje gradskih upravnih tijela i gradskih proračunskih korisnika.

Rashodi za zaposlene (2,5 mlrd. kuna) su plaće, doprinosi i naknade za oko 18 tisuća zaposlenih u gradskim upravnim tijelima i **gradskim proračunskim korisnicima** (npr. učeničkim domovima, školama, dječjim vrtićima, muzejima). Tu su i planirani rashodi za zaposlene na projektima koji se financiraju iz sredstava EU-a.

Za **nabavu dugotrajne imovine** planira se utrošiti oko 889 mil. kuna za ceste, komunalnu infrastrukturu, poslovne i ostale građevinske objekte te opremu u školstvu, zdravstvu, ustanovama socijalne skrbi i slično.

Ostali poslovni rashodi u iznosu od 773 mil. kuna najvećim dijelom podrazumijevaju tekuće i kapitalne donacije i pomoći. Tekuće donacije (485 mil. kuna) namijenjene su za sufinanciranje sporta, vrtića, vatrogasne zajednice, poticanje poljoprivrednika, te razne udruge, društvene i kulturne projekte i inicijative. Kapitalne pomoći (215 mil. kuna) uglavnom se odnose na obnovu voznog parka ZET-a, pročišćavanje otpadnih voda, gospodarenje otpadom te sufinanciranje projekata trgovačkih društava u javnom sektoru.

Subvencije od 660 mil. kuna su za poticanje proizvodnje i usluga trgovačkih društava, obrtnika, poljoprivrednika, te malih i srednjih poduzetnika. Najveći se dio odnosi na javni gradski prijevoz, odnosno ZET (497 mil. kuna), zakupninu dvorane Arena (67 mil. kuna) te na zapošljavanje osoba s invaliditetom (29 mil. kuna).

Značajnije razlike u rashodima između planiranog proračuna za 2016. i prijedloga rebalansa

U skladu s povećanjem prihoda, predlaže se i **povećanje ukupnih rashoda za 139,3 mil. kuna (1,6%)**. Najveći rast od gotovo 73 mil. kuna (2,4%) predlaže se za materijalne rashode. Uglavnom se to odnosi na dodatne troškove za novosagrađene odgojno-obrazovne objekte (14 mil. kuna zbog obveza zakupa bazenskog kompleksa ŠRC Svetice i poslovnih objekata za potrebe OŠ Iver), zatim za održavanje nerazvrstanih cesta (11,9 mil. kuna) i javnih površina (6,4 mil. kuna), za redovitu djelatnost ustanova predškolskog odgoja – uglavnom zbog povećanih potreba tekućeg i investicijskog održavanja (6 mil. kuna), održavanje izvanrednih parlamentarnih izbora (5,8 mil. kuna), semaforizaciju i sustav upravljanja prometom (4 mil. kuna), itd.



Ostali rashodi povećavaju se za 30,3 mil. kuna (4,1%), što se najvećim dijelom odnosi na kapitalne donacije za zaštitu spomenika kulture (9 mil. kuna), uređenje Grada izvan redovitih programa (6,5 mil. kuna), tekuće donacije za velike sportske priredbe – skijaške utrke Snježna kraljica i Snježni kralj 2017. te finale Davisova kupa 2016. (8,1 mil. kuna), za međunarodnu, međuzupanijsku i međugradsku suradnju (3,6 mil. kuna), sufinanciranje programa vjerskih i privatnih vrtića (3 mil. kuna), potpore male vrijednosti u primarnoj poljoprivrednoj proizvodnji i potpore za zatvaranje i premještanje proizvodnih kapaciteta (2,5 mil. kuna) i dr.

Predloženo je i **povećanje rashoda za zaposlene u iznosu 28,1 mil. kuna (1,1%),** najvećim dijelom u dječjim vrtićima zbog porasta broja zaposlenika uslijed proširenja kapaciteta i broja odgojnih skupina (20,3 mil. kuna), zatim za 68 novozaposlenih u kulturnim ustanovama (6,4 mil. kuna), za zaposlene u domovima za starije i nemoćne (2,2 mil. kuna) te za zaposlene na novom projektu pomoći u inkluzivnom obrazovanju (2,6 mil. kuna).

Naknade građanima i kućanstvima povećavaju se za 26,7 mil. kuna (6,3%) od čega se 23,6 mil. kuna odnosi na pomoći majkama odgojiteljicama. Nadalje, za nabavu udžbenika predlaže se povećanje rashoda od 7 mil. kuna, za učenički i studentski standard te potpore djeci poginulih i nestalih branitelja povećanje od 2,9 mil. kuna, za dodatak uz mirovinu i druge pomoći 2 mil. kuna i dr. Istovremeno se predlaže značajnije smanjenje od 6,3 mil. kuna naknada za ZET prijevoz te smanjenje od 1,8 mil. kuna novčane pomoći za novorođenčad.

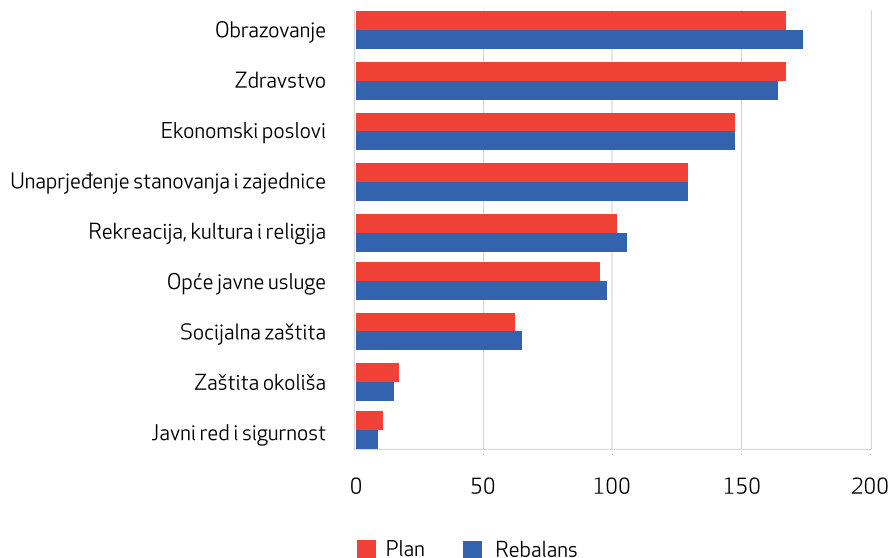
Predloženo **povećanje subvencija od 17,3 mil. kuna (2,7%)** odnosi se uglavnom na zakupninu dvorane Arena (9,8 mil. kuna) te za javni gradski prijevoz, odnosno ZET (8,4 mil. kuna).

Smanjenje rashoda u odnosu na plan predlaže se **za nabavu dugotrajne imovine od 31,6 mil. kuna (3,4%),** uglavnom u dijelu nabave i dodatnih ulaganja u razne građevinske objekte.



PLANIRANI RASHODI PO NAMJENI

Rebalansom se planira **po stanovniku prosječno mjesečno trošiti oko 923 kune, odnosno 15 kuna više** nego što je planirano (grafikon 4). Najviše će se mjesečno u prosjeku trošiti za obrazovanje (177 kuna), zdravstvo (167 kuna), ekonomske poslove (150 kuna) i usluge unaprjeđenja stanovanja i zajednice (131 kunu). Prosječna mjesečna potrošnja po stanovniku najviše će se povećati za obrazovanje (za 7 kuna) te rekreaciju, kulturu i religiju (za 4 kune).



Grafikon 4: Prosječna mjesečna potrošnja po namjeni, po građaninu (funkcijska klasifikacija), 2016. (u kunama)*

* S rashodima financiranim iz vlastitih i namjenskih prihoda proračunskih korisnika.

Rashodi za obrazovanje odnose se na predškolsko obrazovanje (za zaposlenike u gradskim vrtićima, subvencioniranje povlaštenih cijena gradskih vrtića), te osnovno i srednjoškolsko obrazovanje (uključujući dio plaća za zaposlene, npr. produženi boravak, te materijalne rashode i nabavu dugotrajne imovine).

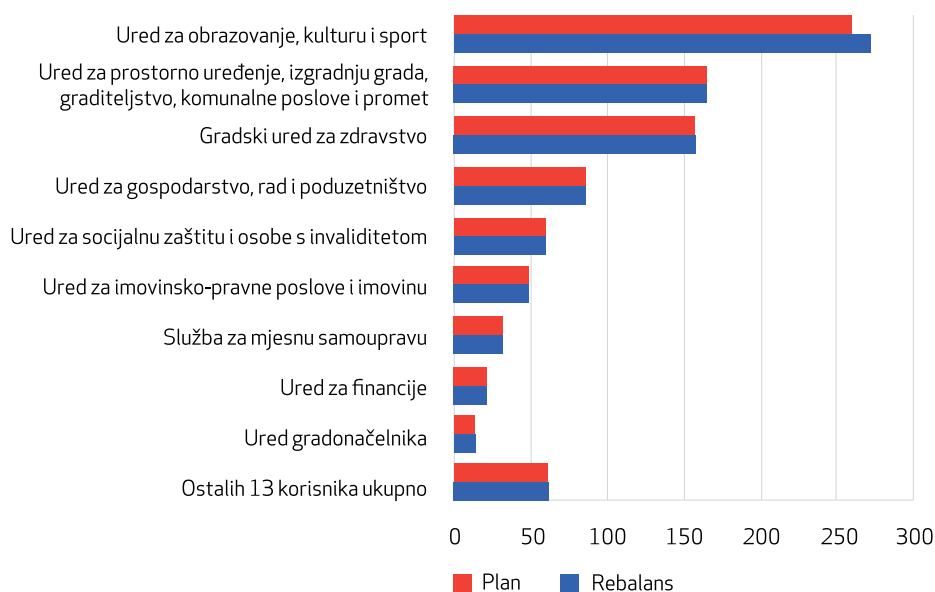
Rashodi za zdravstvo odnose se na zdravstvenu zaštitu, izradu i provedbu programa i strategija zdravstvene zaštite, promicanje zdravlja te prevenciju i suzbijanje ovisnosti, potpore zdravstvenim programima i projektima udruga i drugih oblika organiziranog zdravstvenog djelovanja i rada, koordinaciju i kontrolu zdravstvenih ustanova u vlasništvu Grada.

Ekonomski poslovi uglavnom se odnose na javni gradski prijevoz, gradnju i održavanje cesta, poljoprivredu i turizam.

Usluge unaprjeđenja stanovanja i zajednice uglavnom se odnose na održavanje gradske imovine i javnih površina (ulična rasvjeta i dr.).

PLANIRANI RASHODI PO KORISNICIMA

Tri najznačajnija ureda – za obrazovanje, kulturu i sport, za prostorno uređenje, izgradnju grada, graditeljstvo, komunalne poslove i promet, te za zdravstvo – zajedno bi trebala trošiti otprilike **dvije trećine** proračunskih sredstava. **Po građaninu** to je **prosječno 595 kuna mjesečno ili 14 kuna više** od iznosa iz planiranog proračuna, najviše zbog značajnijeg povećanja rashoda Ureda za obrazovanje, kulturu i sport.



Grafikon 5: Prosječna mjesečna potrošnja po korisnicima, po građaninu (organizacijska klasifikacija) u 2016. (u kunama)*

* S rashodima financiranim iz vlastitih i namjenskih prihoda proračunskih korisnika.

RAČUN FINANCIRANJA

Za razliku od pojmova prihodi i rashodi koji se koriste u računu prihoda i rashoda za poslovanje te prodaju i nabavu dugotrajne imovine, u računu financiranja se za financijsku imovinu, uzimanje, davanje i otplate zajmova koriste pojmovi primitci i izdatci. Primitci su priljevi novca, npr. vraćene glavnice po danim zajmovima, primitci od prodaje dionica i obveznica, novac od zaduživanja, a izdatci su odljevi sredstava po tim istim kategorijama. Razlika primitaka i izdataka je neto financiranje, tj. iznos jednak višku/manjku iz računa prihoda i rashoda.

	Izvršenje 2014.*	Izvršenje 2015.*	Plan 2016.*	Rebalans 2016.*	Plan 2016.**	Rebalans 2016.**
Račun prihoda i rashoda						
Ukupni prihodi	6.649,1	6.204,9	6.798,2	6.928,2	8.467,5	8.597,5
Ukupni rashodi	6.636,1	6.085,6	6.750,9	6.890,2	8.453,1	8.592,4
Višak	13,1	119,2	47,3	38,0	14,4	5,1
Račun financiranja						
Primitci od financijske imovine i zaduživanja	197,6	194,4	201,8	216,8	234,7	249,7
Izdatci za financijsku imovinu i otplate zajmova	222,1	272,8	249,1	254,8	249,1	254,8
Neto financiranje	-24,5	-78,4	-47,3	-38,0	-14,4	-5,1

Tablica 1: Račun prihoda i rashoda i račun financiranja zagrebačkog proračuna, 2014.-16. (u mil. kuna)

* Bez vlastitih i namjenskih prihoda i primitaka proračunskih korisnika i rashoda financiranih iz tih prihoda.

**S vlastitim i namjenskim prihodima i primitcima proračunskih korisnika i rashodima financiranim iz tih prihoda.

Uključujući vlastite i namjenske prihode i primitke proračunskih korisnika, rebalansom se planira ukupno **249,7 mil. kuna primitaka**, od čega se najveći dio (232,9 mil. kuna) odnosi na primitke od zaduživanja. To je **15 mil. kuna (6,4%) više** od početno planiranog zaduživanja, a tih 15 mil. kuna odnosi se na povučena sredstva po kreditu HBOR-a za financiranje projekata energetske učinkovitosti ZagEE. Istovremeno se **254,8 mil. kuna izdataka** planira za otplate postojećeg duga, što je za **5,7 mil. kuna (2,3%) više** od početno planiranog.

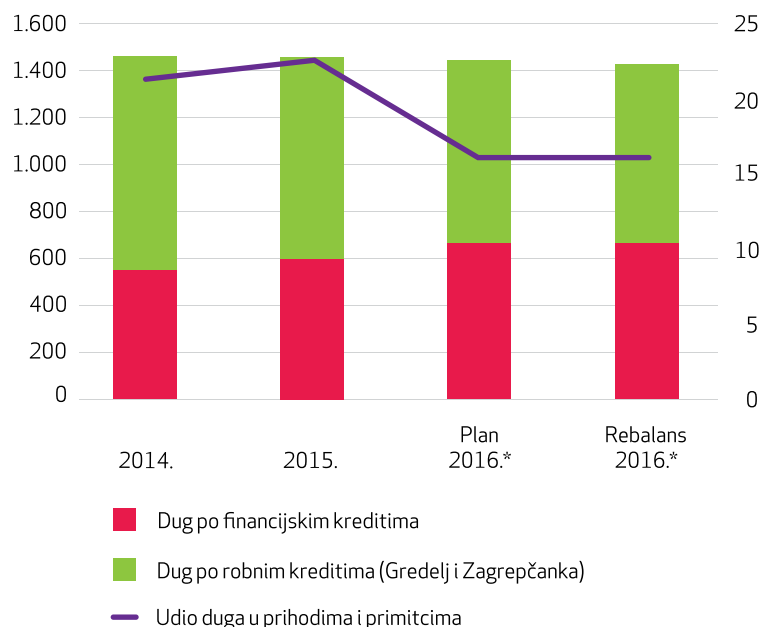
DUG GRADSKOG PRORAČUNA

Direktan dug Grada Zagreba na kraju 2015. iznosio je **1.441 mil. kuna** (grafikon 6). Udio duga u proračunskim prihodima i primitcima na kraju 2015. iznosio je oko 22,5%, a 2016. se smanjuje na 16% zbog uključivanja vlastitih i namjenskih prihoda i primitaka proračunskih korisnika. To znači da je razina zaduženosti Grada niska te da direktni dug može bez poteškoća servisirati iz redovitih prihoda i primitaka.



Direktan dug je zbroj svih proračunskih manjkova (deficita) iz tekućeg i ranijih razdoblja, financiranih zaduživanjem.

Rebalansom se ukupan iznos planiranog duga na kraju 2016. blago povećava (za 9 mil. kuna), ali se zbog planiranog rasta prihoda **udio duga u ukupnim prihodima i primitcima smanjuje sa 16,2 na 16%**. Neophodno je napomenuti da je Gradu za dugoročno zaduživanje – prema [Zakonu o proračunu](#) – potrebna suglasnost Vlade, pa grafikon 6. za 2016. godinu prikazuje visinu planiranog, a visina stvarnog duga će ovisiti o suglasnosti Vlade.



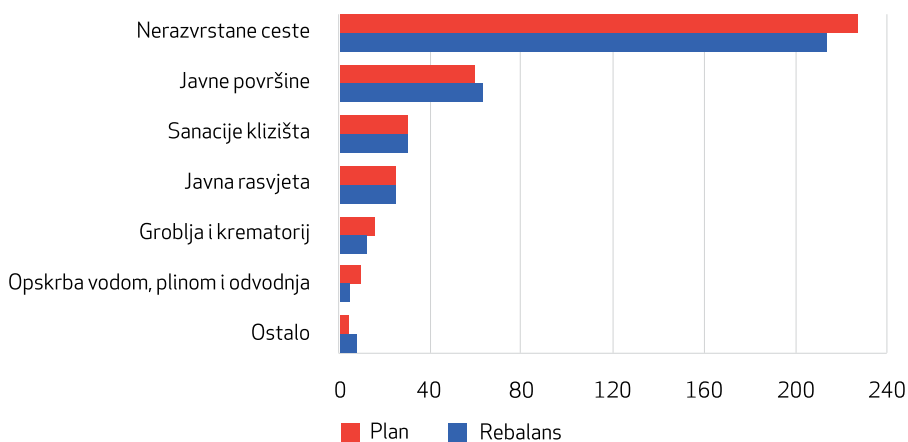
Grafikon 6: Dug Grada Zagreba (u mil. kuna, lijeva skala) i udio duga u proračunskim prihodima i primitcima (u %, desna skala), 2014.-16.*

*Od 2016. u prihode i primitke su uključeni i vlastiti i namjenski prihodi i primitci proračunskih korisnika.

Uz direktan dug prikazan na grafikonu 6, **Grad je potencijalno** – kroz dana jamstva i garancije – **izložen i indirektnom dugu od 2,1 mlrd. kuna (23,8% ukupno planiranih prihoda i primitaka u 2016.)**. Od toga se najveći dio (1,8 mlrd. kuna) odnosi na jamstvo za obveznice Zagrebačkog holdinga, izdane sredinom 2016. za refinanciranje duga iz 2007. Za to je jamstvo Grad dobio suglasnost ministra financija, s time da zaduživanje Zagrebačkog holdinga temeljem obveznica može iznositi najviše 2,3 mlrd. kuna, a do sada je izdano obveznica u iznosu od 1,8 mlrd. kuna.

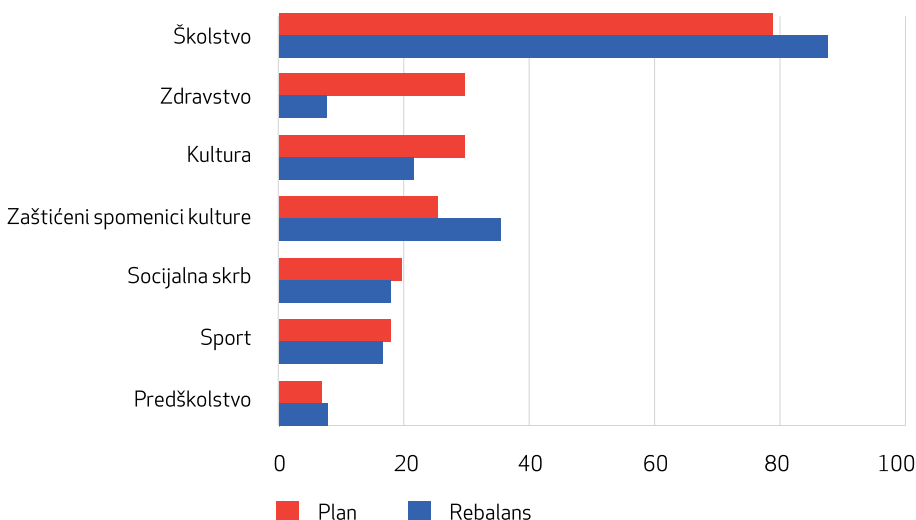
VAŽNIJE INVESTICIJE U GRADU

Ulaganja u gradnju objekata i uređaja **komunalne infrastrukture** predlažu se smanjiti s 373 na 358 mil. kuna (4%) (grafikon 7). Rebalansom se za pojedine gradske projekte planiraju manja sredstva uglavnom zbog dugotrajnih postupaka ishoda dokumentacije i javne nabave, te rješavanja imovinsko-pravnih odnosa s vlasnicima zemljišta.



Grafikon 7: Kapitalna ulaganja u gradnju objekata i uređaja komunalne infrastrukture u 2016. (u mil. kuna)

Rebalansom se predlaže i smanjivanje kapitalnih ulaganja u **objekte društvenih djelatnosti** s 209 na 196 mil. kuna (6,5%), što je prikazano na grafikonu 8.



Grafikon 8: Kapitalna ulaganja u objekte društvenih djelatnosti u 2016. (u mil. kuna)

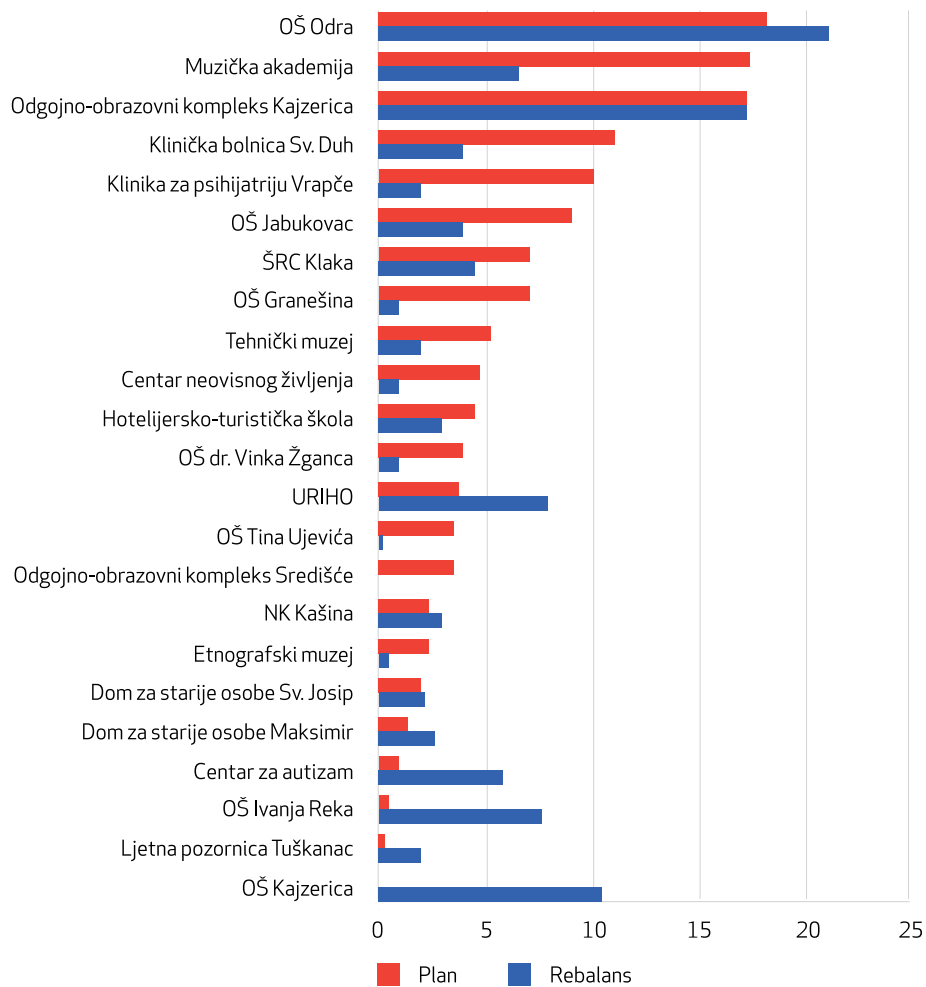


Usklađivanja i promjene u iznosima kapitalnih ulaganja u objekte društvenih djelatnosti nastale su kao posljedica dinamike izrade projektne dokumentacije, odnosno realizacije ugovorenih radova temeljenih na provedenim postupcima javne nabave.

- Ulaganja u zdravstvene objekte planiraju se smanjiti za 22,3 mil. kuna, što se uglavnom odnosi na rekonstrukciju i dogradnju odjela za palijativnu skrb na odjelu psihogerijatrije u klinici za psihijatriju Vrapče te sanaciju ravnog krovišta bolnice Sv. Duh.
- Ulaganja u objekte kulture planiraju se smanjiti za 8,1 mil. kuna, što se uglavnom odnosi na adaptaciju Muzičke akademije i sanaciju Tehničkog muzeja.
- Ulaganja u zaštićene spomenike kulture predlažu se povećati za 10 mil. kuna, uglavnom za obnove pročelja objekata unutar spomeničke rente i za dovršetak izgradnje ljetne pozornice Tuškanac.
- Ulaganja u školske objekte predlažu se povećati za 8,7 mil. kuna (plaćanje po presudi za OŠ Kajzerica, sanacija i adaptacija postojećih škola, dovršenje projektne dokumentacije, ishodenje akata o građenju i rješavanje imovinsko-pravnih odnosa za OŠ Ivanja Reka, rješavanje imovinsko-pravnih odnosa i raspisivanje javnog urbanističko-arhitektonskog natječaja za Centar za autizam i dr.).

Dio najvažnijih planiranih ulaganja u objekte društvenih djelatnosti u 2016. prikazan je na grafikonu 9. Ovisno o projektu, ulaganja se odnose na troškove izrade projektne dokumentacije, ishodenje akata o građenju, prenamjene prostora, adaptacije, sanacije, gradnje, opremanja te rješavanja imovinskih odnosa.





Grafikon 9: Dio najvažnijih planiranih kapitalnih ulaganja u objekte društvenih djelatnosti, 2016. (u mil. kuna)



ŠTO GRAĐANI MOGU UČINITI?

Gradska će skupština – kao predstavničko tijelo građana – 20. listopada 2016. raspravljati o rebalansu proračuna za 2016. Riječ je o ukupno otprilike 8,6 mlrd. kuna prihoda i rashoda. Rebalansom se predlaže povećanje prihoda proračuna za 130 mil. kuna (1,5%), te povećanje rashoda za 139,3 mil. kuna (1,6%) u odnosu na trenutno važeći proračun za 2016. Grad će po svakom stanovniku prosječno mjesečno trošiti oko 923 kune.

Na temelju ovog kratkog vodiča, te uz pomoć [Kratkog vodiča kroz izglasani proračun Grada Zagreba za 2016.](#) i [Vodiča kroz proračun Grada Zagreba](#), građani mogu analizirati Proračun Grada Zagreba – plan iz prosinca 2015., preraspodjelu iz travnja 2016. i izmjene koje se predlažu ovim rebalansom. Na taj način i oni mogu pridonijeti raspravama u Skupštini i raspodjeli gradskog novca koja bi u najvećoj mogućoj mjeri odgovarala njihovim potrebama i željama.



KORISNE MREŽNE STRANICE

[Grad Zagreb](#) – Službene stranice Grada Zagreba

[Grad Zagreb – Financije](#) – Gradski proračun

[Gradski ured za financije](#) – Kontakti, nadležnosti, poslovi

[Gradski uredi, zavodi i službe](#) – Detaljni podatci, kontakti, nadležnosti, poslovi

[Gradska skupština](#) – Ustrojstvo, nadležnosti, radna tijela, propisi

[Gradske četvrti](#) – Osnovni podatci, granice područja, tijela, ovlasti

[Mjesni odbori](#) – Granice područja, sjedišta, ovlasti

[Zagrebački holding](#) – Ustrojstvo, usluge, aktualnosti, kontakti

[Službeni glasnik Grada Zagreba](#) – Svi gradski propisi

[Ministarstvo financija – lokalni proračuni](#) – Arhiva proračuna svih općina, gradova i županija

[Zakon o proračunu](#) – Zakoni i propisi vezani uz proračun

[Institut za javne financije](#) – Transparentnost proračuna županija, gradova i općina

PRETHODNO OBJAVLJENI VODIČI

[Vodič kroz proračun Grada Zagreba](#)

[Izvršenje proračuna Grada Zagreba za 2014. – Kratki vodič](#)

[Prijedlog proračuna Grada Zagreba za 2015. – Kratki vodič](#)

[Izglasani proračun Grada Zagreba za 2015. – Kratki vodič](#)

[Prijedlog rebalansa proračuna Grada Zagreba za 2015. – Kratki vodič](#)

[Izvršenje proračuna Grada Zagreba za 2015. – Kratki vodič](#)

[Prijedlog proračuna Grada Zagreba za 2016. – Kratki vodič](#)

[Izglasani proračun Grada Zagreba za 2016. – Kratki vodič](#)