



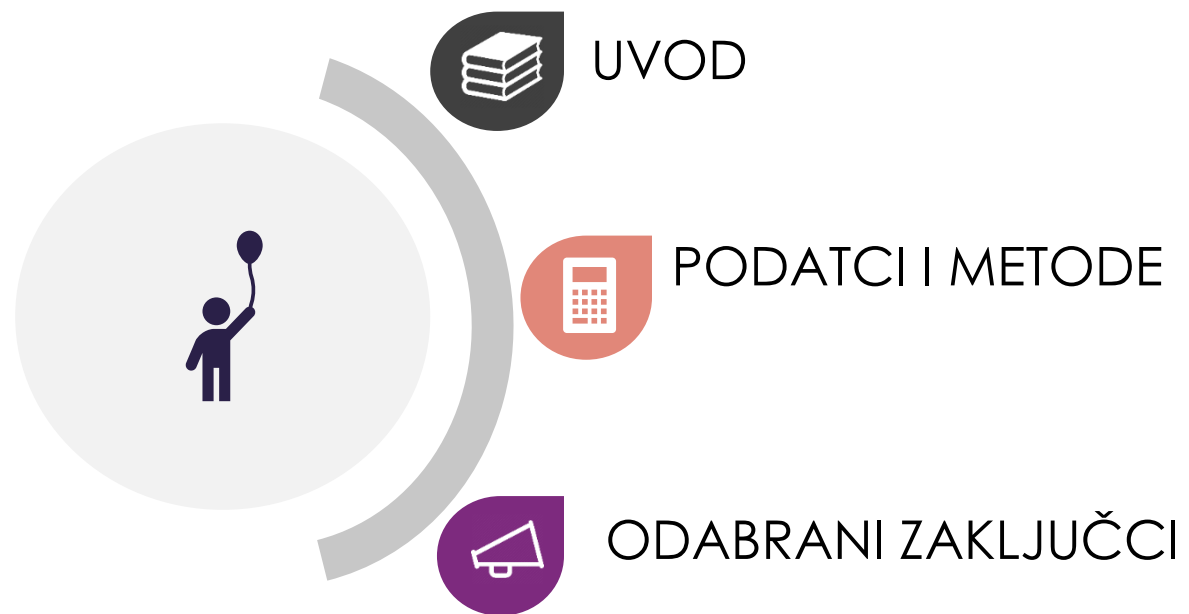
ITBIDEE

# Kućanstva s djecom u Hrvatskoj

MARTINA PEZER

INSTITUT ZA JAVNE FINANCIJE

# Sadržaj



# UVOD



**MOTIVACIJA:** Obitelji s djecom su stupovi društva, a djeca kao budući porezni obveznici i radnici, od posebnog su značaja brojnih inicijativa.

Hrvatska je suočena s **gospodarskim, socijalnim, demografskim i fiskalnim izazovima**.  
Odgovaraju li socijalne naknade i porezne olakšice za kućanstva s djecom na te izazove i omogućuju li pravednu i efikasnu raspodjelu dohotka?

- ▶ Starenje stanovništva, nizak natalitet, migracijski izazovi
- ▶ Nedostatci u dizajnu socijalnih naknada i poreznih olakšica
- ▶ Optimizacija proračuna
- ▶ Inicijative i smjernice EU-a i UN-a
- ▶ Strateški ciljevi omogućavanja jednakih prilika u obrazovanju, zdravstvu te borba protiv siromaštva i socijalne isključenosti



# PODATCI I METODE

## PODATCI

Anketni podatci

- *EU SILC*
- Anketa o dohotku stanovništva
- *Generations and Gender survey*

Administrativni i ostali izvori podataka

## METODE

**Mikrosimulacijski modeli**

- *EUROMOD*
- *miCROmodA*

Matematički izračuni

Statističke metode

# ODABRANI ZAKLJUČCI



## COUPLES, GENDER AND INEQUALITY: THE CASE OF CROATIA

### MOTIVACIJA

- Analiza se temelji na tome **tko više pridonosi dohotku kućanstva**, žena ili muškarac, i **u kojoj mjeri socijalne naknade i porezni sustav ublažavaju (ili pogoršavaju) nejednakosti među partnerima**.
- Uspoređuju se razlike između udjela partnera u tržišnom i raspoloživom dohotku kućanstva.

### REZULTATI

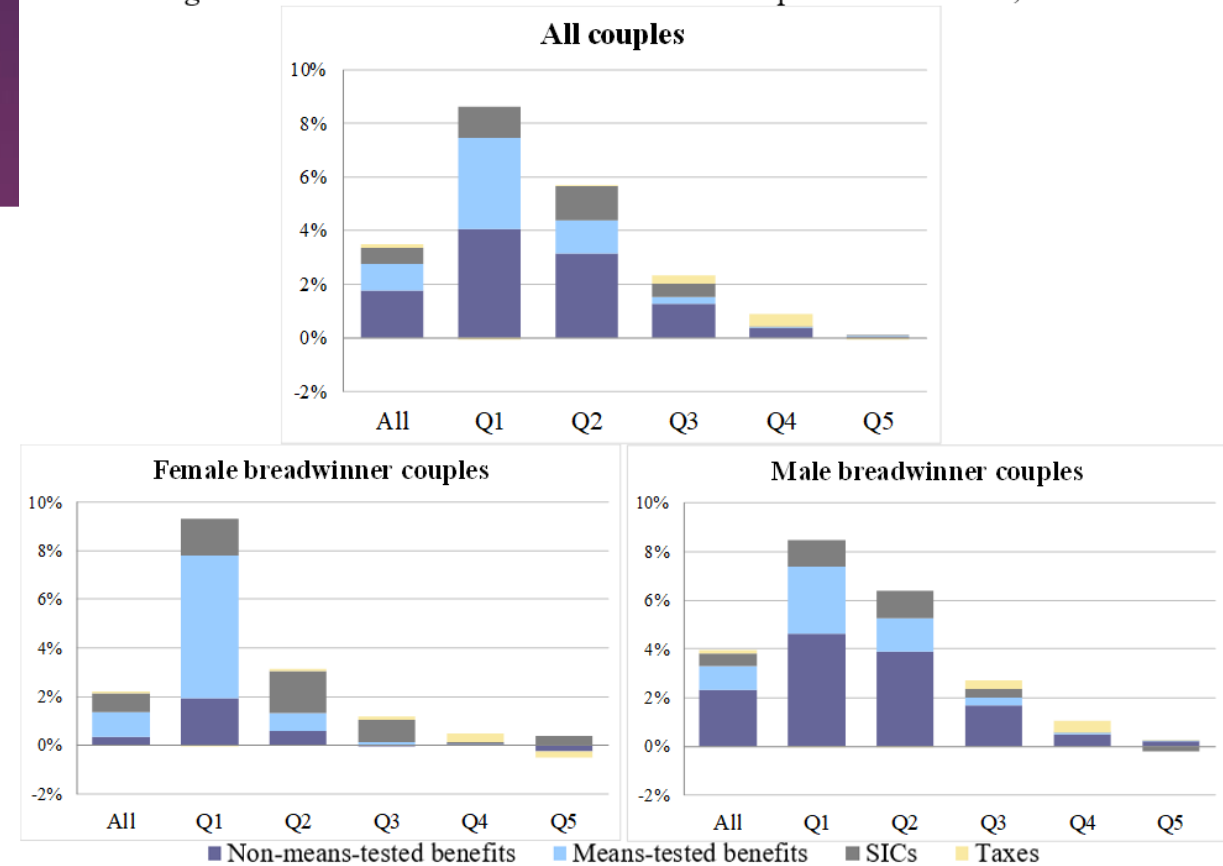
- hrvatski porezni i sustav socijalnih naknada **izjednačava dohotke između partnera**, s najjačim učinkom na kućanstva s nižim dohotkom
- socijalne naknade su najredistributivnije
- preraspodjela dohotka je izraženija u kućanstvima s muškarcima hraniteljima

Table 1 Descriptive statistics of the weighted sample of couples, 2019

Variable	Mean	Std. Dev.	Median
Age (years)	41.9	8.7	41.0
Pre-fiscal income (HRK)	6,948.5	6,623.8	6,182.7
Post-fiscal income (HRK)	5,414.5	4,194.2	5,003.3
Highest education	Secondary: 62.69%	Tertiary: 25.65%	
Civil status	Married: 95.78%	Other: 4.22%	
<b>Division of pre-fiscal income contribution in couples:</b>			
Male partner only:	20.1%	Both partners:	74.1%
Female partner only:	3.5%	Neither partner:	2.3%

Source: author's calculation

Figure 4 Redistributive effect of the tax-benefit policies in Croatia, 2019



Source: author's calculation

Note: Quintile groups have been formed according to the pre-fiscal income of the couples in the sample. Stacked sum is equal to the redistributive net effect of the tax-benefit system. SICs denotes social insurance contributions.

# ODABRANI ZAKLJUČCI



## HOW COULD CROATIA REFORM TAX-BENEFIT POLICIES FOR FAMILIES WITH CHILDREN: TACKLING DISTRIBUTIONAL EFFECTS

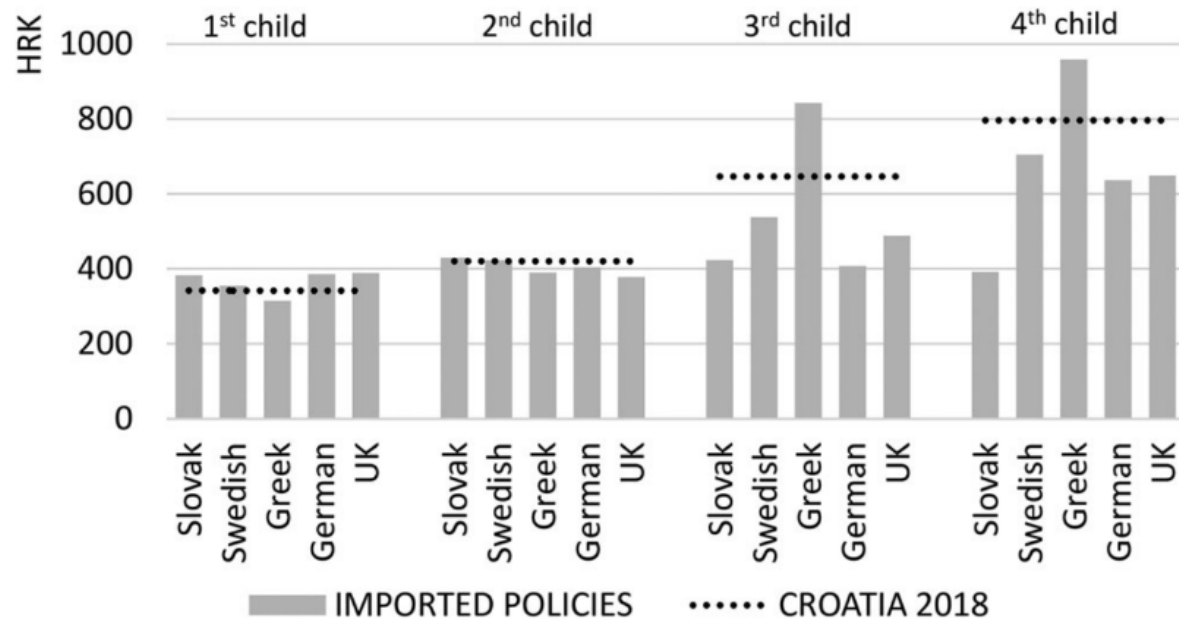
### MOTIVACIJA

- Može li Hrvatska provesti reformu doplatka za djecu i osobnog odbitka za uzdržavanu djecu bez povećanja proračunskih izdataka po uzoru na sustave u predstavnicama različitih režima blagostanja: u Grčkoj, Njemačkoj, Slovačkoj, Švedskoj i Ujedinjenom Kraljevstvu?
- I s kakvim rezultatima?

### REZULTATI

Predložene reforme bile bi **učinkovitije** u smanjenju siromaštva i ostvarile **ujednačeniju raspodjelu potpore** za djecu, s različitim ciljevima.





**Figure 2.** Support for children by birth order in 2018, average monthly value in HRK.

Source: Author's calculation

**Table 5.** Child poverty and income inequality comparison.

	<i>Croatia</i>	<i>SK import</i>	<i>SE import</i>	<i>EL import</i>	<i>DE import</i>	<i>UK import</i>
Child poverty headcount (%)	18.1	17.5	16.8	12.1	16.5	12.5
Child poverty gap (%)	5.0	5.4	4.4	2.7	4.3	2.6
Income inequality (Gini index)	28.8	28.6	28.4	27.4	28.4	27.7

Source: Author's calculation.





# ODABRANI ZAKLJUČCI

## THE DISTRIBUTIONAL IMPACT OF SOCIAL SPENDING ON IN-KIND AND CASH CHILD TRANSFERS IN CROATIA

### MOTIVACIJA

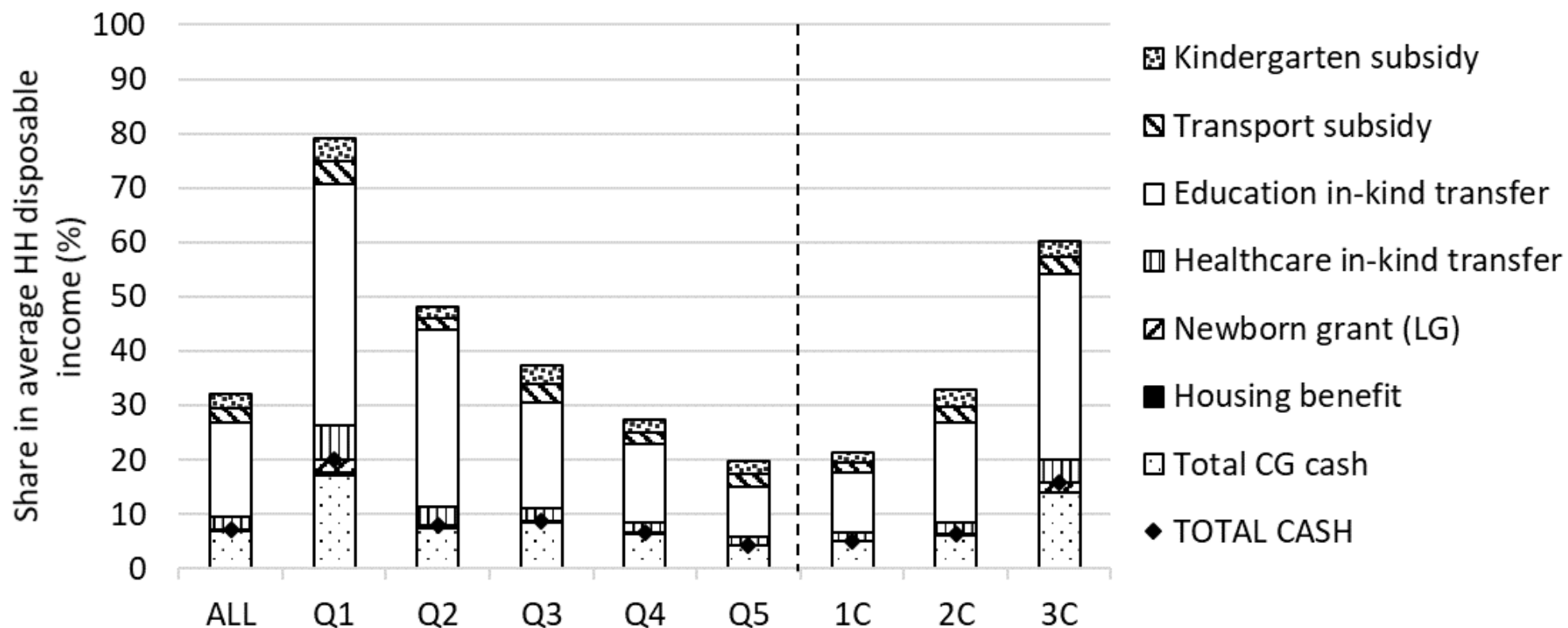
- Osim novčanih naknada središnje države, kućanstva s djecom ostvaruju pravo i na **naknade u naravi i potpore lokalnih jedinica**. Kakav je njihov utjecaj na dohodak kućanstava s djecom (primjer Grada Zagreba)?
- Uvećani dohodak kao bolja mjera materijalnog blagostanja.

### REZULTATI

Analiza uvećanog dohotka ukazala na znatan utjecaj naknada u naravi i njihovu **visoku vrijednost** te ujednačenu raspodjelu: **znatno smanjenje siromaštva i dohodovne nejednakosti**. Visoka relativna važnost za kućanstva s više djece i niskim dohodcima.



Structure of child-contingent support by income quintile groups and the number of children in household, monthly (Zagreb) 2021; as share in disposable income



▶ HVALA NA POZORNOSTI!



Institut za  
javne financije



**HRZZ**  
Croatian Science  
Foundation